



ՀԱՅԱՍՏԱՆԻ ՀԱՆՐԱՊԵՏՈՒԹՅԱՆ ԱՐՄԱՎԻՐ ՄԱՐԶԻ ԱՐՄԱՎԻՐ  
ՀԱՄԱՅՆՔԻ ՂԵԿԱՎԱՐ

Հայաստանի Հանրապետության Արմավիրի մարզի  
Արմավիր համայնք, ՀՀ ք.Արմավիր, Հանրապետության փ.  
32, Ֆաքս +374 237 28004, armavir.armavir@mta.gov.am

N 1445  
03 նոյեմբեր 2018թ.

ՀՀ ԱՐՄԱՎԻՐԻ ՄԱՐԶՊԵՏԱՐԱՆ  
ՄԱՐԶՊԵՏ  
ՀԱՄԲԱՐՁՈՒՄ ՄԱԹԵՎՈՍՅԱՆԻՆ

ՀԱՐԳԱՐԺԱՆ ՊԱՐՈՆ ՄԱՐԶՊԵՏ

Կից Ձեզ են ուղարկվում Արմավիր համայնքի ավագանու 2018 թվականի  
հոկտեմբերի 31-ին կայացած թիվ 10 արտահերթ նիստի որոշումները:  
Առդիր՝ 37 էջ:

ՀԱՄԱՅՆՔԻ ՂԵԿԱՎԱՐ



Դ. ԽՈՒՂԱԹՅԱՆ





ՀԱՅԱՍՏԱՆԻ ՀԱՆՐԱՊԵՏՈՒԹՅԱՆ ԱՐՄԱՎԻՐ  
ՀԱՄԱՅՆՔԻ ԱՎԱԳԱՆԻ

Հայաստանի Հանրապետության Արմավիրի մարզի  
Արմավիր համայնք, Հանրապետության 32, հեռ. (0237) 2-36-54

Ո Ր Ո Շ ՈՒ Մ

<< 31 >> հոկտեմբեր 2018 թվական N 64 - Ա

ՕՐԱԿԱՐԳԸ ՀԱՍՏԱՏԵԼՈՒ ՄԱՍԻՆ

Ղեկավարվելով <<Տեղական ինքնակառավարման մասին>> Հայաստանի  
Հանրապետության օրենքի 14-րդ հոդվածի 6-րդ մասով՝


ԱՐՄԱՎԻՐ ՀԱՄԱՅՆՔԻ ԱՎԱԳԱՆԻՆ ՈՐՈՇՈՒՄ Է


1. Հաստատել Արմավիր համայնքի ավագանու 2018 թվականի հոկտեմբերի 31-ի թիվ 10 արտահերթ նիստի օրակարգը՝ համաձայն հավելվածի:
2. Սույն որոշումն ուժի մեջ է մտնում ընդունման պահից:


Կողմ (13)


Դեմ (0)

Ձեռնպահ (0)

Բարսեղյան Հ. 

Գասպարյան Ա. 

Դարբինյան Ն. 

Դուլինյան Հ. 



Հակոբյան Ա.

Հարությունյան Լ.

Հարությունյան Խ.

Հարությունյան Օ.

Հովհաննիսյան Վ.

Մարգարյան Ռ.

Մելոյան Ա.

Շիրվանյան Ա.

Ավետիսյան Ա.

ՀԱՄԱՅՆՔԻ ՂԵԿԱՎԱՐ




Գ. ԽՈՒԴԱԹՅԱՆ

2018թ. հոկտեմբերի 31  
ք. Արմավիր

ՀԱՎԵԼՎԱԾ

ԱՐՄԱՎԻՐ ՀԱՄԱՅՆՔԻ ԱՎԱԳԱՆՈՒ  
2018 թվականի ՀՈԿՏԵՄԲԵՐԻ 31-ի  
ԹԻՎ 10 ԱՐՏԱԿԵՐԹ ՆԻՍՏԻ ԹԻՎ  
64 - Ա ՈՐՈՇՄԱՆ



ԱՐՄԱՎԻՐ ՀԱՄԱՅՆՔԻ ԱՎԱԳԱՆՈՒ  
ԹԻՎ 10 ԱՐՏԱԿԵՐԹ ՆԻՍՏԻ  
ՕՐԱԿԱՐԳ

31.10.2018  
Ժամը 11<sup>00</sup>

1. Արմավիր համայնքի 2018 թվականի բյուջեի ինն ամսվա կատարման հաղորդման մասին :

Ձեկ՝ Դ. Խուդաթյան

2. Արմավիր համայնքի ավագանու 2017 թվականի դեկտեմբերի 27-ի թիվ 140-Ն որոշման մեջ փոփոխություն կատարելու մասին:

Ձեկ՝ Ա. Գրիգորյան

3. Շարժական գույքն անհատույց օգտագործման իրավունքով տրամադրելու մասին:

Ձեկ՝ Մ. Կոստանյան

4. Տեղական վճարի արտոնություններ սահմանելու մասին:

Ձեկ՝ Ա. Դավթյան

5. Տեղական վճարի արտոնություններ սահմանելու մասին:

Ձեկ՝ Ա. Դավթյան

6. Օգնություն հատկացնելու մասին:

Ձեկ՝ Ն. Դավթյան





ՀԱՅԱՍՏԱՆԻ ՀԱՆՐԱՊԵՏՈՒԹՅԱՆ ԱՐՄԱՎԻՐ  
ՀԱՄԱՅՆՔԻ ԱՎԱԳԱՆԻ

Հայաստանի Հանրապետության Արմավիրի մարզի  
Արմավիր համայնք, Հանրապետության 32, հեռ. (0237) 2-36-54

Ո Ր Ո Շ ՈՒ Մ

<< 31 >> հոկտեմբերի 2018 թվական 65 - Ա

ԱՐՄԱՎԻՐ ՀԱՄԱՅՆՔԻ 2018 ԹՎԱԿԱՆԻ ԲՅՈՒՋԵԻ ԻՆՆ ԱՄՍԿԱ  
ԿԱՏԱՐՄԱՆ ՀԱՂՈՐԴՄԱՆ ՄԱՍԻՆ

Ղեկավարվելով <<Տեղական ինքնակառավարման մասին>>  
Հայաստանի Հանրապետության օրենքի 38-րդ հոդվածի 1-ին մասի 1-ին  
կետով և 18-րդ հոդվածի 1-ին մասի 5-րդ կետով

ԱՐՄԱՎԻՐ ՀԱՄԱՅՆՔԻ ԱՎԱԳԱՆԻՆ ՈՐՈՇՈՒՄ Է.

1. Արմավիր համայնքի 2018 թվականի բյուջեի ինն ամսվա կատարման  
մասին հաղորդումը (կցվում է) ընդունել ի գիտություն:
2. Սույն որոշումն ուժի մեջ է մտնում պաշտոնական հրապարակմանը  
հաջորդող օրվանից:

Կողմ (13)

Դեմ (0)

Ձեռնպահ (0)








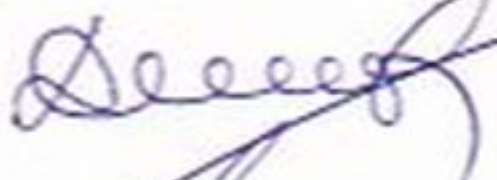

Բարսեղյան Հ.

Գասպարյան Ա.

Դարբինյան Ն.

Դոլինյան Հ.



Հակոբյան Ա.   
Հարությունյան Լ.   
Հարությունյան Խ.   
Հարությունյան Օ.   
Հովհաննիսյան Վ.   
Մարգարյան Ռ.   
Մելոյան Ա.   
Շիրվանյան Ա.   
Ավետիսյան Ա. 

ՀԱՄԱՅՆՔԻ ՂԵԿԱԿԱՐ՝  Դ. ԽՈՒԴԱԹՅԱՆ

2018թ. հոկտեմբերի 31  
ք. Արմավիր





**ԱՐՄԱՎԻՐ ՀԱՄԱՅՆՔԻ 2018Թ. ԲՅՈՒՋԵԻ ԻՆՆ ԱՄՍՎԱ ԿԱՏԱՐՄԱՆ ՄԱՍԻՆ ՀԱՂՈՐԴՈՒՄ**

**ԵԿԱՄՈՒՏՆԵՐ**

Արմավիր համայնքի 2018թ. բյուջեն ինն ամսում ըստ եկամտատեսակների կատարվել է հետևյալ համամասնություններով.

**1. Հարկային եկամուտներ**

Հարկային եկամուտների գծով ինն ամսում 137665.0 հազ. դրամի դիմաց փաստացի մուտքերը կազմել է 128241.7 հազ. դրամ կամ կատարվել է 93.2 %-ով՝ այդ թվում.

1. Հողի հարկի գծով նախատեսված 15900.0 հազ. դրամի դիմաց փաստացի մուտքերը կազմել է 12851.1 հազ. դրամ կամ կատարվել է 80.8%- ով:
2. Գույքահարկ համայնքների վարչական տարածքներում գտնվող շենքերի և շինությունների համար պլանով նախատեսված 37665.0 հազ. դրամի դիմաց փաստացի մուտքերը կազմել է 32712.5 հազ. դրամ կամ կատարվել է 86,9 %-ով:
3. Գույքահարկ փոխադրամիջոցների համար պլանով նախատեսված 84100.0 հազ. դրամի դիմաց փաստացի մուտքերը կազմել է 82678.1 հազ. դրամ կամ կատարվել է 98.3%-ով:

**2. Տուրքեր**

1. Պետական տուրքերի գծով նախատեսված 18500.0 հազ. դրամի դիմաց փաստացի մուտքերը կազմել է 207387 հազ. դրամ կամ կատարվել է 114.3%-ով:
2. Տեղական տուրքերի գծով նախատեսված 16972.7 հազ. դրամի դիմաց փաստացի մուտքերը կազմել է 12804.5 հազ. դրամ կամ կատարվել է 75.4%-ով:



Նույն թվում

- ա) համայնքի տարածքում նոր կառուցվող օբյեկտների և շինությունների շինարարությունը սկսելու բույլտվության մուտքերի գծով նախատեսված 468.0 հազ. դրամի դիմաց փաստացի մուտքագրվել է 742.0 հազ. դրամ կամ կատարվել է 158.5 %:
- բ) համայնքի տարածքում գտնվող օբյեկտները վերակառուցելու աշխատանքների կատարելու բույլտվության մուտքերի գծով նախատեսված 75.0 հազ. դրամի դիմաց փաստացի մուտքերը կազմել են 286.0 հազ. դրամ կամ կատարվել է 381.3 % - ով:
- գ) Համայնքի վարչական տարածքում շենքերի, շինությունների, քաղաքաշինական այլ օբյեկտների քանդման բույլտվության համար նախատեսված 20.0 հազ. դրամի դիմաց փաստացի մուտքերը կազմել են 30.0 հազ. դրամ կամ կատարվել է 150.0 % - ով:
- դ) համայնքի տարածքում ոգելից խմիչքներ և (կամ) ծխախոտի արտադրանքի ընթացիկ տարվա համար վաճառքի բույլտվության համար մուտքերի գծով նախատեսված 4702,0 հազ. դրամի դիմաց փաստացի մուտքերը կազմել են 3942.4 հազ. դրամ կամ կատարվել է 83.8 % - ով:
- ե) համայնքի տարածքում բացօթյա վաճառք կազմակերպելու բույլտվության մուտքերի գծով նախատեսված 1554,0 հազ. դրամի դիմաց փաստացի մուտքագրվել է 1437.2 հազ. դրամ կամ կատարվել է 92.5 % - ով:
- զ) Համայնքի տարածքում հեղուկ վառելիքի, տեխնիկական հեղուկների, հեղուկացված գազերի մանրածախ առևտրի կետերում հեղուկ վառելիքի, տեխնիկական հեղուկների, հեղուկացված գազերի վաճառքի բույլտվության համար գազի և վառելիքաքսայուղային նյութերի վաճառքի գծով 2400.0 հազ. դրամի դիմաց փաստացի մուտքագրվել է 2100,0 հազ. դրամ կամ կատարվել է 87.5 %-ով:
- է) Համայնքի տարածքում առևտրի, հանրային սննդի, զվարճանքի, շահումով խաղերի և վիճակախաղերի կազմակերպման օբյեկտները, բաղնիքները (սաունաները), խաղատները ժամը 24.00-ից հետո աշխատելու բույլտվության համար մուտքերի գծով նախատեսված 725.0 հազ. դրամի դիմաց փաստացի մուտքագրվել է 575.0 հազ. դրամ կամ կատարվել է 79.3 %-ով:
- ը) համայնքի տարածքում ընթացիկ տարվա համար արտաքին գովազդ տեղադրելու բույլտվության մուտքերի գծով նախատեսված 5000,0 հազ. դրամի դիմաց փաստացի մուտքագրվել է 1716.9 հազ. դրամ կամ կատարվել է 34.3 %-ով:
- թ) համայնքի տարածքում մարդատար տաքսի ծառայություն ընթացիկ տարում իրականացնելու բույլտվության մուտքերի գծով նախատեսված 128.7 հազ. դրամի դիմաց փաստացի մուտքագրվել է 90.0 հազ. դրամ կամ կատարվել է 69.9 %-ով:
- ժ) համայնքի տարածքում բանկարժեք մետաղներից պատրաստված իրերի մանրածախ առուվաճառքի բույլտվության համար նախատեսված 850.0 հազ. դրամի դիմաց փաստացի մուտքագրվել է 850.0 հազ. դրամ կամ կատարվել է 100.0 %-ով:



ի) Համայնքի տարածքում գտնվող խանութներում, կրպակներում տեխնիկական հեղուկների վաճառքի թույլտվության համար մուտքերի գծով նախատեսված 210.0 հազ. դրամի դիմաց փաստացի մուտքագրվել է 210.0 հազ. դրամ կամ կատարվել է 100.0 %-ով:

յ) Համայնքի տարածքում հանրային սենդի կազմակերպման և իրացման թույլտվության համար մուտքերի գծով նախատեսված 840.0 հազ. դրամի դիմաց փաստացի մուտքագրվել է 820.0 հազ. դրամ կամ կատարվել է 97.6 %-ով:

### 3. Պաշտոնական դրամաշնորհներ

Ընթացիկ ներքին պաշտոնական դրամաշնորհների գծով նախատեսված 328239.6 հազ. դրամի դիմաց փաստացի ֆինանսավորվել է 328239.6 հազ. դրամ կամ կատարվել է 100.0 %-ով:

ա) Պետական բյուջեից ֆինանսական համահարթեցման սկզբունքով տրամադրվող դոտացիաների գծով նախատեսված 325593,4 հազ. դրամի դիմաց փաստացի ֆինանսավորվել է 325593,5 հազ. դրամ կամ կատարվել է 100.0 %-ով:

բ) Պետական բյուջեից տրամադրվող նպատակային հատկացումների (սուբվենցիաներ) գծով նախատեսված 2646.2 հազ. դրամի դիմաց փաստացի ֆինանսավորվել է 2646.2 հազ. դրամ կամ կատարվել է 100.0 %-ով:

### 4. ԱՅԼ ԵԿԱՄՈՒՏՆԵՐ

Այլ եկամուտներից մուտքերի գծով նախատեսված 133111.4 հազ. դրամի դիմաց փաստացի մուտքագրվել է 121670.7 հազ. դրամ կամ կատարվել է 91.4 %-ով:

Նույն թվում՝

1. հողերի վարձակալության գծով նախատեսված 21600.0 հազ. դրամի դիմաց փաստացի մուտքերը կազմել են 16112.2 հազ. դրամ կամ կատարվել է 74.6 % - ով

2. գույքի վարձակալության գծով նախատեսված 2075,0 հազ. դրամի դիմաց փաստացի մուտքագրվել է 1210,8 հազ. դրամ կամ կատարվել է 58,4 % - ով:

3. ՏԻՄ-ներից պետության կողմից պատվիրակված լիազորությունների իրականացման ծախսերի ֆինանսավորման համար ստացվող միջոցների գծով պլանով նախատեսված 5105,1 հազ.



դրամի դիմաց փաստացի ֆինանսավորումը կազմել է 5105.1 հազ. դրամ կամ կատարվել է 100.0 %-ով:

4. Տեղական վճարների գծով նախատեսված 97122.3 հազ. դրամի դիմաց փաստացի մուտքագրվել է 89433.8 հազ. դրամ կամ կատարվել է 92.1 % - ով, այդ թվում աղբահանության վճարի գծով նախատեսված 34950,0 հազ. դրամի դիմաց փաստացի մուտքագրվել է 24336.4 հազ. դրամ կամ կատարվել է 69.6 % - ով:

5. Օրենքով սահմանված դեպքերում համայնքային հիմնարկների կողմից առանց տեղական տուրքի գանձման մատուցվող ծառայությունների կամ կատարվող գործողությունների դիմաց ստացվող (գանձվող) վճարների գծով նախատեսված 5274.0 հազ. դրամի փաստացի մուտքը կազմել է 5340.7 հազ. դրամ կամ կատարվել է նախատեսվածի նկատմամբ 101.3 %-ով:

6. Վարչական իրավախախտումների համար տեղական ինքնակառավարման մարմինների կողմից պատասխանատվության միջոցների կիրառումից եկամուտներից նախատեսված 375.0 հազ. դրամի դիմաց փաստացի մուտքագրվել է 596.0 հազ. դրամ կամ կատարվել է 158.9 % - ով:

7. Համայնքի վարչական տարածքում ինքնական կառուցված շենքերի, շինությունների օրինականացման համար վճարների գծով նախատեսված 720.0 հազ. դրամի դիմաց փաստացի մուտքագրվել է 2953.1 հազ. դրամ կամ կատարվել է 410.1 % - ով:

8. Օրենքով և իրավական այլ ակտերով սահմանված համայնքի բյուջե մուտքագրվող այլ ոչ հարկային եկամուտների գծով նախատեսված 840,0 հազ. դրամի դիմաց փաստացի մուտքը կազմել է 919,0 հազ. դրամ կամ կատարվել է 109.4 %-ով:

*Արմավիր համայնքի 2018թ. բյուջեի ինն ամսում ընդամենը նախատեսված 634138.7 հազ. դրամի դիմաց փաստացի մուտքերը կազմել են 611695.3 հազ. դրամ կամ կատարվել է 96.5 %-ով, սեփական եկամուտների գծով նախատեսված 300794.0 հազ. դրամի դիմաց փաստացի մուտքերը կազմել են 278350.5 հազ. դրամ կամ կատարվել է 92.5 % - ով:*



## ԾԱԽՍԵՐ

Արձագանքի համայնքի 2018թ. բյուջեն ինն ամսում ըստ ծրագրերի ծախսերը կատարվել են՝

### ԸՆԴՀԱՆՈՒՐ ԲՆՈՒՅԹԻ ՀԱՆՐԱՅԻՆ ԾԱՌԱՅՈՒԹՅՈՒՆՆԵՐ

1. «Օրենսդիր և գործադիր մարմիններ» 01 բաժին 1-ին խումբ 1-ին դաս՝ նախատեսված 85441.1 հազ. դրամի դիմաց դրամարկղային ծախսը կազմել է 71780.6 հազ. դրամ կամ կատարվել է 84,0 %-ով:
2. Աշխատակազմի /կադրերի/ գծով ընդհանուր բնույթի ծառայությունների գծով՝ ԶԿԱԳ. բաժին, 01 բաժին 3-ին խումբ 1-ին դաս՝ նախատեսված 5415.0 հազ. դրամի դիմաց դրամարկղային ծախսը կազմել է 4609.0 հազ. դրամ կամ կատարվել է 85.1 %-ով:
3. «Ընդհանուր բնույթի այլ ծառայություններ» 01 բաժին 3-ին խումբ 3-ին դաս՝ նախատեսված 6870,0 հազ. դրամի դիմաց դրամարկղային ծախսը կազմել է 6460.2 հազ. դրամ կամ կատարվել է 94,0 %-ով:
4. «Ընդհանուր բնույթի հանրային ծառայություններ» 01 բաժին 6-ին խումբ 1-ին դաս՝ նախատեսված 50962.5 հազ. դրամի դիմաց դրամարկղային ծախսը կազմել է 8589.0 հազ. դրամ կամ կատարվել է 16.0 %-ով:

### ՏՆՏԵՍԱԿԱՆ ՀԱՐԱԲԵՐՈՒԹՅՈՒՆՆԵՐ

1. Ոռոգում՝ 04 բաժին 2 խումբ 4 դաս՝ նախատեսված 16279.6 հազ. դրամի դիմաց դրամարկղային ծախսը կազմել է 14326.8 հազ. դրամ կամ կատարվել է 88.0 %-ով:
2. Ճանապարհային տրանսպորտ 04 բաժին 5 խումբ 1 դաս՝ նախատեսված 29324.5 հազ. դրամի դիմաց դրամարկղային ծախսը կազմել է 6096.6 հազ. դրամ կամ կատարվել է 20.8 %-ով:
3. Տնտեսական հարաբերություններ (այլ դասերին չպատկանող) Ոչ ֆին. ակտիվների օտարումից մուտքեր 04 բաժին 9 խումբ 1 դաս՝ նախատեսված -7705.0 հազ. դրամի դիմաց փաստացի մուտքերը կազմել են - 6370.5 հազ. դրամ կամ կատարվել է 82.7 %-ով:



## ՇՐՋԱԿԱ ՄԻՋԱՎԱՅՐԻ ՊԱՇՏՊԱՆՈՒԹՅՈՒՆ

1. Աղբահանում 05 բաժին 1-ին խումբ 1-ին դաս՝ նախատեսված 83600,0 հազ. դրամի դիմաց դրամարկղային ծախսը կազմել է 69430.4 հազ. դրամ կամ կատարվել է 83,1 %-ով:

2. Շրջակա միջավայրի պաշտպանություն (այլ դասերին չպատկանող) 05 բաժին 6 խումբ 1-ին դաս՝ նախատեսված 3825.0 հազ. դրամի դիմաց դրամարկղային ծախսը կազմել է 3261.5 հազ. դրամ կամ կատարվել է 85.3 %-ով:

## ԲՆԱԿԱՐԱՆԱՅԻՆ ՇԻՆԱՐԱՐՈՒԹՅՈՒՆ ԵՎ ԿՈՍՏԻՆԱԼ ԾԱՌԱՅՈՒԹՅՈՒՆ

1. Ջրամատակարարում 06 բաժին 3 խումբ 1-ին դաս՝ նախատեսված 1285.0 հազ. դրամի դիմաց դրամարկղային ծախսը կազմել է 0.0 հազ. դրամ կամ կատարվել է 0 %-ով:

2. Փողոցների լուսավորում 06 բաժին 4 խումբ 1-ին դաս՝ նախատեսված 20920.5 հազ. դրամի դիմաց դրամարկղային ծախսը կազմել է 15636.2 հազ. դրամ կամ կատարվել է 74,7 %-ով:

3. Բնակարանային շինարարության և կոմունալ ծառայություններ (այլ դասերին չպատկանող) 06 բաժին 6 խումբ 1-ին դաս՝ նախատեսված 29083.7 հազ. դրամի դիմաց դրամարկղային ծախսը կազմել է 26582.3 հազ. դրամ կամ կատարվել է 91.4 %-ով:

## ՀԱՆԳԻՍՏ, ՄՇԱԿՈՒՅԹ ԵՎ ԿՐՈՆ

1. Գրադարաններ 08 բաժին 2 խումբ 1 դաս՝ նախատեսված 16891.3 հազ. դրամի դիմաց դրամարկղային ծախսը կազմել է 16125.1 հազ. դրամ կամ կատարվել է 95.5 %-ով:

2. Մշակույթի տներ, ակումբներ, կենտրոններ 08 բաժին 2 խումբ 3 դաս՝ նախատեսված 15071.4 հազ. դրամի դիմաց դրամարկղային ծախսը կազմել է 13987.1 հազ. դրամ կամ կատարվել է 92.8 %-ով:

3. Այլ մշակութային կազմակերպություններ 08 բաժին 2 խումբ 4 դաս՝ նախատեսված 14749.5 հազ. դրամի դիմաց դրամարկղային ծախսը կազմել է 13158.7 հազ. դրամ կամ կատարվել է 89.2 %-ով:



### ԿՐԹՈՒԹՅՈՒՆ

1.Նախադպրոցական կրթություն ծախսերի գծով 09 բաժին 1-ին խումբ 1-ին դաս՝ նախատեսված 218942.6 հազ. դրամի դիմաց դրամարկղային ծախսը կազմել է 199500.7 հազ. դրամ կամ կատարվել է 91.1 %-ով:

2.Արտադպրոցական դաստիարակություն 09 բաժին 5 խումբ 1-ին դաս՝ նախատեսված 90040.8 հազ. դրամի դիմաց դրամարկղային ծախսը կազմել է 78272.1 հազ. դրամ կամ կատարվել է 86.9 %-ով:

### ՍՈՑԻԱԼԱԿԱՆ ՊԱՇՏՊԱՆՈՒԹՅՈՒՆ

1.Սոցիալական հատուկ արտոնություններ (այլ դասերին չափանշանով), 10 բաժին 7 խումբ 1-ին դաս՝ նախատեսված 10004,0 հազ. դրամի դիմաց դրամարկղային ծախսը կազմել է 7612.8 հազ. դրամ կամ կատարվել է 76,1 %-ով:

### ՀԻՄՆԱԿԱՆ ԲԱԺԻՆՆԵՐԻՆ ԶԴԱՍՎՈՂ ՊԱՀՈՒՍՏԱՅԻՆ ՖՈՆԴԵՐ

1.ՀՀ համայնքների պահուստային ֆոնդ 11 բաժին 1-ին խումբ 2 դաս՝ նախատեսված մնացորդային գումարը կազմում է 1200.2 հազ. դրամ:

Արմավիր համայնքի 2018թ. բյուջեի ինն ամսում ընդամենը նախատեսված 692202.2 հազ. դրամի դիմաց դրամարկղային ծախսը կազմել է 549058.6 հազ. դրամ կամ կատարվել է 79.3 %-ով:

### ԲՅՈՒՋԵԻ ՄԻՋՈՑՆԵՐԻ ԴԻՖԻՑԻՏԸ ԵՎ ՖԻՆԱՆՍԱՎՈՐՄԱՆ ԱՂԲՅՈՒՐՆԵՐԸ

Արմավիր համայնքի բյուջեի միջոցների տարեվերջի պակասուրդը (դեֆիցիտը) նախատեսված 58063.5 հազ. դրամի դիմաց փաստացի հավելուրդը կազմել է 62636.7 հազ. դրամ:



**ՀՀ Ֆինանսների նախարար, 204001, Արմավիր (Հոկտեմբերյան) Հաշվետվություն**  
**Համայնքի բույժի եկամուտների կատարման վերաբերյալ (02/01/18 - 30/09/18թ. ժամանակահատվածի համար)**

Տողի №	Նկարագրություն	Հարկման համար	Տարեկան ճշտված սղան			9 ամսվա ճշտված սղան			Փաստացի			
			Շրջաններ (ա.Ց.ու.Ց)	այդ թվում		Շրջաններ (ա.Ց.ու.Ց)	այդ թվում		Շրջաններ (ա.Ց.ու.Ց)	այդ թվում		
				վարչական միավոր	Ֆունդի միավոր		վարչական միավոր	Ֆունդի միավոր		վարչական միավոր	Ֆունդի միավոր	
3	7	8	9	10	11	12	10	11	12	%		
1000	ԸՆԴԱՍՄԱՆԸ ԵՎԱՍՍՈՒՆՆԵՐ (տող 1100 + տող 1200+տող 1300) այդ թվում՝		855 815 100	855 815 100	0	634 138 700	634 138 700	0	611 695 331	611 695 331	0	96,5
1100	1.2ԱՐԿԵՐ ԵՎ ՏՈՒՐՔԵՐ (տող 1110 + տող 1120 + տող 1130 + տող 1150 + տող 1160) այդ թվում՝	7100	230 096 100	230 096 100	X	172 787 700	172 787 700	X	161 784 912	161 784 912	X	93,6
1110	1.1 Գույքային հարկեր անշարժ գույքից (տող 1111 + տող 1112) այդ թվում՝	7131	71 431 000	71 431 000	X	53 565 000	53 565 000	X	45 563 629	45 563 629	X	85,1
1111	Գույքահարկ համայնքների վարչական տարածքներում գտնվող շենքերի և շինությունների համար		50 219 000	50 219 000	X	37 665 000	37 665 000	X	32 712 495	32 712 495	X	
1112	Հողի հարկ համայնքների վարչական տարածքներում գտնվող հողի համար		21 212 000	21 212 000	X	15 900 000	15 900 000	X	12 851 134	12 851 134	X	80,8
1120	1.2 Գույքային հարկեր այլ գույքից այդ թվում՝	7136	113 142 000	113 142 000	X	84 100 000	84 100 000	X	82 678 041	82 678 041	X	98,3
1121	Գույքահարկ փոխադրամիջոցների համար		113 142 000	113 142 000	X	84 100 000	84 100 000	X	82 678 041	82 678 041	X	98,3
1130	1.3 Ապրանքների օգտագործման կամ գործունեության իրականացման քաղաքացիական վճարներ այդ թվում՝	7145	21 323 100	21 323 100	X	16 972 700	16 972 700	X	12 804 543	12 804 543	X	75,4
1131	Տեղական օտարերկր (տող 1132 + տող 1135 + տող 1136 + տող 1137 + տող 1138 + տող 1139 + տող 1140 + տող 1141 + տող 1142 + տող 1143 + տող 1144+տող 1145+)	71452	21 323 100	21 323 100	X	16 972 700	16 972 700	X	12 804 543	12 804 543	X	75,4
1132	ա) Համայնքի տարածքում նոր շենքերի, շինությունների (ներառյալ ոչ հիմնական) շինարարության (տեղադրման) քաղաքացիական համար (տող 1133 + տող 1134)		625 000	625 000	X	468 000	468 000	X	742 000	742 000	X	158,5
1133	աա) Հիմնական շինությունների համար		590 000	590 000	X	442 000	442 000	X	695 000	695 000	X	157,2
1134	աբ) մյ հիմնական շինությունների համար		35 000	35 000	X	26 000	26 000	X	47 000	47 000	X	180,8

18 1



1135	բ) Համայնքի վարչ. տարածքում շենքերի, շինություն-ի, բարդաշինական այլ օբյեկտ-ի վերակառուցման, ուժեղացման, վերակառուցման, արդիականացման	99 000	99 000	X	75 000	75 000	X	286 000	286 000	X	381,3
1136	զ) Համայնքի վարչական տարածքում շենքերի, շինությունների, բարդաշինական այլ օբյեկտների բարձրման բույստվության համար	25 000	25 000	X	20 000	20 000	X	30 000	30 000	X	150,0
1137	դ) Համայնքի տարածքում ուղեից խմբերի և (կամ) ճիւղատի արտադրանքի վաճառքի, իսկ հանրային սենյի օբյեկտներում ուղեից խմբերի և (կամ)	6 270 000	6 270 000	X	4 702 000	4 702 000	X	3 942 450	3 942 450	X	83,8
1138	ե) Համայնքի տարածքում բացօթյա վաճառք կազմակերպելու բույստվության համար	2 086 000	2 086 000	X	1 554 000	1 554 000	X	1 437 150	1 437 150	X	92,5
1139	զ) Համայնքի տարածքում հեղուկ վառելիքի, սերմված բնական կամ հեղուկացված նավթային գազերի մանրածախ առևտրի կետերում հեղուկ վառելիքի և	2 400 000	2 400 000	X	2 400 000	2 400 000	X	2 100 000	2 100 000	X	87,5
1140	է) Համայնքի տարածքում առևտրի, հանրային սենյի, գվարձանքի, շահումով խաղերի և վիճակագրության կազմակերպման օբյեկտները, բաղկերքները	775 000	775 000	X	725 000	725 000	X	575 000	575 000	X	79,3
1142	թ) Համայնքի տարածքում արտաքին գովազդ անդամներու բույստվության համար	6 734 400	6 734 400	X	5 000 000	5 000 000	X	1 716 943	1 716 943	X	34,3
1144	ժա) Համայնքի տարածքում (բացառությամբ բարային համայնքների) մարդատար տարաու (բացառությամբ նրբուրային տարսիների) ծառայություն կրակակայաններու	128 700	128 700	X	128 700	128 700	X	90 000	90 000	X	69,9
1145	ժբ) Թանկարժեք մետաղներից պատրաստված իրերի մանրածախ առուվաճառքի բույստվության համար	850 000	850 000	X	850 000	850 000	X	850 000	850 000	X	100,0
1147	ժդ) Համայնքի տարածքում գտնվող խանութներում, կրթականում տեխնիկական հեղուկների վաճառքի բույստվության համար	210 000	210 000	X	210 000	210 000	X	210 000	210 000	X	100,0
1148	ժե) Համայնքի տարածքում հանրային սենյի կազմակերպման և իրացման բույստվության համար	1 120 000	1 120 000	X	840 000	840 000	X	820 000	820 000	X	97,6
1160	1.4 Ապրանքների մատակարարումից և ծառայությունների մատուցումից այլ սպասարարիք վճարներ այդ բվում	24 200 000	24 200 000	X	18 150 000	18 150 000	X	20 738 700	20 738 700	X	114,3
1161	Համայնքի բյուջե վճարվող պետական տուրքեր (տող 1162 + տող 1163) այդ բվում	24 200 000	24 200 000	X	18 150 000	18 150 000	X	20 738 700	20 738 700	X	114,3
1162	ա) Բարդարաց կացության ակտեր գրանցելու, դրանց մասին բարդարացիներին կրկն. վկայական-, բարդարացի. կացության ակտերում կատարված գրառում-ում	7 200 000	7 200 000	X	5 400 000	5 400 000	X	5 017 500	5 017 500	X	92,9
1163	բ) Նոտար. գրասենյակների կողմից նոտար. ծառայություն. կատարելու, նոտար. կարգով վավերացված փաստաթղթերի կրկնօրինակներ տալու,	17 000 000	17 000 000	X	12 750 000	12 750 000	X	15 721 200	15 721 200	X	123,3



1200	2. ՊԱՇՏՈՆԱԿԱՆ ԴՐԱՄԱՆՈՐԸՆԵՐ (տող 1210 + տող 1220 + տող 1230 + տող 1240 + տող 1250 + տող 1260) այդ թվում	7300	438 092 000	438 092 000	438 092 000	0	328 239 600	328 239 600	0	328 239 700	328 239 700	0	100,0
1250	2.5 Ընթացիկ ներքին պաշտոնական դրամաշնորհներ՝ ստացված կառավարման այլ մակարդակներից (տող 1251 + տող 1254 + տող 1257 + տող 1258) ոչից	7331	438 092 000	438 092 000	438 092 000	X	328 239 600	328 239 600	X	328 239 700	328 239 700	X	100,0
1251	ա) Պետական բյուջեից ֆինանսական համահարթեցման սկզբունքով տրամադրվող դուստգիաներ		434 124 600	434 124 600	434 124 600	X	325 593 400	325 593 400	X	325 593 500	325 593 500	X	100,0
1257	զ) Պետական բյուջեից տրամադրվող եզրատակային հատկացումներ (սուբվենյուհաներ)		3 967 400	3 967 400	3 967 400	X	2 646 200	2 646 200	X	2 646 200	2 646 200	X	100,0
1300	3. ԱՅԼ ԵՎԱՄՈՒՆՆԵՐ (տող 1310 + տող 1320 + տող 1330 + տող 1340 + տող 1350 + տող 1360 + տող 1370 + տող 1380 + տող 1390) այդ թվում	7400	187 627 000	187 627 000	187 627 000	0	133 111 400	133 111 400	0	121 670 718	121 670 718	0	91,4
1330	3.3 Փոսթի վարձակալությունից եկամուտներ (տող 1331 + տող 1332 + տող 1333 + տող 1334) այդ թվում	7415	31 790 200	31 790 200	31 790 200	X	23 675 000	23 675 000	X	17 322 994	17 322 994	X	73,2
1331	Համայնքի սեփականության համարվող հողերի վարձակալության վարձավճարներ		28 945 300	28 945 300	28 945 300	X	21 600 000	21 600 000	X	16 112 165	16 112 165	X	74,6
1334	Այլ ցույքի վարձակալությունից մուտքեր		2 844 900	2 844 900	2 844 900	X	2 075 000	2 075 000	X	1 210 829	1 210 829	X	58,4
1340	3.4 Համայնքի բյուջեի եկամուտներ սարսաքների մատակարարումից և ծառայությունների մատուցումից (տող 1341 + տող 1342 + տող 1343) այդ թվում	7421	14 320 000	14 320 000	14 320 000	X	10 379 100	10 379 100	X	10 445 840	10 445 840	X	100,6
1342	Պետության կողմից տեղական ինքնակառավարման մարմինների գառավորակված լիազորությունների իրականացման ծախսերի ֆինանսավորման համար		7 293 000	7 293 000	7 293 000	X	5 105 100	5 105 100	X	5 105 100	5 105 100	X	100,0
1343	Օրենքով սահմանված դեպքերում համայնքային ինժեներիների կողմից առանց տեղական սուբբի գանձման մատուցվող ծառայությունների կամ		7 027 000	7 027 000	7 027 000	X	5 274 000	5 274 000	X	5 340 740	5 340 740	X	101,3
1343ա)	Մշակույթի տան ծառայությունից ստացվ. վարձ		700 000	700 000	700 000		525 000	525 000		377 500	377 500		71,9
1343բ)	Զբոսայգու ծառայությունից ստացվ. վարձ		275 000	275 000	275 000		210 000	210 000		205 000	205 000		97,6
1343գ)	Բարեկարգում ՄՏ ծառայությունից ստացվ. վարձ		400 000	400 000	400 000		300 000	300 000		529 240	529 240		176,4
1343դ)	Այլ ծառայությունից ստացվ. վարձ		5 652 000	5 652 000	5 652 000		4 239 000	4 239 000		4 229 000	4 229 000		99,8
1350	3.5 Վարչական գանձումներ (տող 1351 + տող 1352) այդ թվում	7422	139 906 800	139 906 800	139 906 800	X	97 842 300	97 842 300	X	92 386 884	92 386 884	X	94,4



ԼԱ

Հ

1351	Տեղական վճարներ		138 906 800	138 906 800	X	97 122 300	97 122 300	X	89 433 830	89 433 830	X	92,1
1351ա)	աղբահանության վճար		47 380 000	47 380 000		34 950 000	34 950 000		24 336 409	24 336 409		69,6
1351բ)	մանկապարտեզի ծառ.-ից օգտվ. վճար		61 519 500	61 519 500		41 013 000	41 013 000		44 428 040	44 428 040		108,3
1351գ)	արտադր. Դաստ, ծառ.-ից օգտվ. վճար		24 265 800	24 265 800		16 434 300	16 434 300		16 769 250	16 769 250		102,0
1351դ)	նստզման ջրի մատակ. Իճ. օգտվ. վճար		3 891 500	3 891 500		3 335 000	3 335 000		2 745 131	2 745 131		82,3
1351ե)	այլ տեղական վճարներ		1 850 000	1 850 000		1 390 000	1 390 000		1 155 000	1 155 000		83,1
1362	Համայնքի վարչական սարածրուսի խնդրակամ կատարված շինարար. շինությունների օրինակահարման համար վճարներ		1 000 000	1 000 000	X	720 000	720 000	X	2 953 054	2 953 054	X	410,1
1360	3.6 Մուտքեր տույժերից, տուգանքներից (տող 1361 + տող 1362 + տող 1363) այդ թվում՝	7431	500 000	500 000	X	375 000	375 000	X	596 000	596 000	X	158,9
1361	վարչական իրավախախտումների համար տեղական խնդրակամության մարմինների կողմից պատասխանատվության մեջգցման կիրառումից		500 000	500 000	X	375 000	375 000	X	596 000	596 000	X	158,9
1390	3.9 Այլ եկամուտներ (տող 1391 + տող 1392 + տող 1393) այդ թվում՝	7452	1 110 000	1 110 000	0	840 000	840 000	0	919 000	919 000	0	109,4
1393	Օրենքով և իրավական այլ ակտերով սահմանված՝ համայնքի բյուջեի մուտքագրման ենթակա այլ եկամուտներ		1 110 000	1 110 000	0	840 000	840 000	0	919 000	919 000	0	109,4
	<b>Մեֆուգան ԵԿԱՄՈՒՏՆԵՐ</b>		<b>410 430 100</b>	<b>410 430 100</b>		<b>300 794 000</b>	<b>300 794 000</b>		<b>278 350 531</b>	<b>278 350 531</b>		<b>92,5</b>

111



ՀՀ ֆինանսների նախարար, 204001, Արմավիր (Հոկտեմբերյան)

Հաշվետվություն

Համարի քույրի ծախսերի կատարման վերաբերյալ  
(02/01/18 - 30/09/18թ. ժամանակահատվածի համար)

Տարի	ՊՊ	Գործարարական գործարարական ընկերություններ	Տարեկան ճշգրտված սյուն			9 ամսվա ճշգրտված սյուն			Փաստացի			%			
			Ք	Մ	Ը	Շրջանակ (ա. 10+ և 11)	Միջին արժեք	Վարչական ծախսեր	Ֆինանսական ծախսեր	Շրջանակ (ա. 13+ և 14)	Միջին արժեք		Վարչական ծախսեր	Ֆինանսական ծախսեր	
															2
2000		ԸՆԿԱՄԱՆՈՒԹՅԱՆ ԾԱԽՍԵՐ (տող2100+տող2200+տող2300+տող2400+տող2500+տող2600+ տող2700+տող2800+տող2900+տող3000+տող3100)	X	X	X	913 878 578	855 815 100	58 063 478	692 202 178	634 138 700	58 063 478	549 058 637	530 428 734	18 629 903	79,3
2100		ԸՆԿԱՄԱՆՈՒԹՅԱՆ ԾԱԽՍԵՐ (տող2110+տող2120+տող2130+տող2140+տող2150+տող2160)	1	0	0	187 555 578	139 348 100	48 207 478	148 688 578	100 776 100	47 912 478	91 438 788	82 899 575	8 539 213	61,5
2110		Օրենսդրական և գործարարական ծախսեր, սկսական կառավարում, ֆինանսական և կապիտալ ծախսեր, հարաբերություններ, արտաքին կապեր, ընկերություններ	1	1	0	118 390 600	116 390 600	2 000 000	85 441 100	83 441 100	2 000 000	71 780 616	70 125 616	1 655 000	84,0
2111		Օրենսդրական և գործարարական ծախսեր, սկսական կառավարում	1	1	1	118 390 600	116 390 600	2 000 000	85 441 100	83 441 100	2 000 000	71 780 616	70 125 616	1 655 000	84,0
2130		Ընդհանուր բնույթի ծախսեր	1	3	0	16 657 500	16 657 500	0	12 285 000	12 285 000	0	11 069 167	11 069 167	0	90,1
2131		Աշխատավարձի (կադրերի) գծով բնույթի ծախսեր	1	3	1	7 297 500	7 297 500	0	5 415 000	5 415 000	0	4 608 953	4 608 953	0	85,1
2133		Ընդհանուր բնույթի այլ ծախսեր	1	3	3	9 360 000	9 360 000	0	6 870 000	6 870 000	0	6 460 214	6 460 214	0	94,0
2160		Ընդհանուր բնույթի հանրային ծախսեր (այլ դասերի չպատկանող)	1	6	0	52 507 478	6 300 000	46 207 478	50 962 478	5 050 000	45 912 478	8 589 005	1 704 792	6 884 213	16,9
2161		Ընդհանուր բնույթի հանրային ծախսեր (այլ դասերի չպատկանող)	1	6	1	52 507 478	6 300 000	46 207 478	50 962 478	5 050 000	45 912 478	8 589 005	1 704 792	6 884 213	16,9
2400		ՏՆՏԵՍԱԿԱՆ ԾԱԽՍԵՐՈՒԹՅԱՆ (տող2410+տող2420+տող2430+տող2440+տող2450+տող2460+տող2470+տող2480+տող2490)	4	0	0	40 668 300	48 668 300	-8 000 000	37 899 100	45 604 100	-7 705 000	14 052 958	20 423 422	-6 370 464	37,1
2420		Գյուղատնտեսություն, անտառային տնտեսություն, ձկնորսություն և ռեսուրսներ	4	2	0	19 343 800	19 343 800	0	16 279 600	16 279 600	0	14 326 839	14 326 839	0	88,0

12-



2424	Բնօգտվ		4	2	4	19 343 800	19 343 800	0	16 279 600	16 279 600	0	14 326 839	14 326 839	0	88,0
2450	Տրամադրություն		4	5	0	29 324 500	29 324 500	0	29 324 500	29 324 500	0	6 096 583	6 096 583	0	20,8
2451	ճանապարհային տրանսպորտ		4	5	1	29 324 500	29 324 500	0	29 324 500	29 324 500	0	6 096 583	6 096 583	0	20,8
2490	Տնտեսական հարաբերություններ (այլ դասերին չպատկանող)		4	9	0	-8 000 000	0	-8 000 000	-7 705 000	0	-7 705 000	-6 370 464	-6 370 464	0	82,7
2491	Տնտեսական հարաբերություններ (այլ դասերին չպատկանող)		4	9	1	-8 000 000	0	-8 000 000	-7 705 000	0	-7 705 000	-6 370 464	-6 370 464	0	82,7
2500	ԵՂՏԱԿԱՆ ՄԻՋԱՎԱՅԻՆ ԴԱՇՏԳԱՆՈՒԹՅՈՒՆ (տող 2510+տող2520+տող 2530+տող 2540+տող 2550+տող 2560)		5	0	0	111 177 200	105 067 200	5 310 000	87 425 500	82 115 500	5 310 000	72 691 857	68 436 857	4 255 000	83,1
2510	Աղյուսակում		5	1	0	106 785 200	101 475 200	5 310 000	83 600 500	78 290 500	5 310 000	69 430 355	65 175 355	4 255 000	83,1
2511	Աղյուսակում		5	1	1	106 785 200	101 475 200	5 310 000	83 600 500	78 290 500	5 310 000	69 430 355	65 175 355	4 255 000	83,1
2560	Երջակա միջավայրի պաշտպանություն (այլ դասերին չպատկանող)		5	6	0	4 392 000	4 392 000	0	3 825 000	3 825 000	0	3 261 502	3 261 502	0	85,3
2561	Երջակա միջավայրի պաշտպանություն (այլ դասերին չպատկանող)		5	6	1	4 392 000	4 392 000	0	3 825 000	3 825 000	0	3 261 502	3 261 502	0	85,3
2600	ԲԱՆԱԿԱՐԱԿԱՅԻՆ ԵՐԱՄԱՐՈՒԹՅՈՒՆ ԵՎ ԿՈՍՄՈՒՆԱԿԱՆ ՕՍՏԱՆՑՈՒԹՅՈՒՆ (տող 2610+տող 2620+տող 2630+տող 2640+տող 2650+տող 2660)		6	0	0	65 674 600	53 128 600	12 546 000	51 269 200	38 743 200	12 546 000	42 218 474	30 012 320	12 206 154	82,3
2630	Ջրամատակարարում		6	3	0	1 500 000	1 500 000	0	1 285 000	1 285 000	0	0	0	0	0,0
2631	Ջրամատակարարում		6	3	1	1 500 000	1 500 000	0	1 285 000	1 285 000	0	0	0	0	0,0
2640	Վարդենիսի լուսավորում		6	4	0	29 957 900	29 957 900	0	20 920 500	20 920 500	0	15 636 149	15 636 149	0	74,7
2641	Վարդենիսի լուսավորում		6	4	1	29 957 900	29 957 900	0	20 920 500	20 920 500	0	15 636 149	15 636 149	0	74,7
2660	Բնակարանային շինարարության և կոմունալ ծառայություններ (այլ դասերին չպատկանող)		6	6	0	34 216 700	21 670 700	12 546 000	29 083 700	16 537 700	12 546 000	26 582 325	14 376 171	12 206 154	91,4
2661	Բնակարանային շինարարության և կոմունալ ծառայություններ (այլ դասերին չպատկանող)		6	6	1	34 216 700	21 670 700	12 546 000	29 083 700	16 537 700	12 546 000	26 582 325	14 376 171	12 206 154	91,4
2800	ՀԱՍՏԱՏՎԱԿԱՆ ՄԱՍՆԱԿՆԵՐ ԵՎ ԿԳՆ (տող 2810+տող 2820+տող 2830+տող 2840+տող 2850+տող 2860)		8	0	0	60 320 900	60 320 900	0	46 712 200	46 712 200	0	43 270 934	43 270 934	0	92,6



2820	Մշակութային ծառայություններ	8	2	0	60 320 900	60 320 900	0	46 712 200	46 712 200	0	43 270 934	43 270 934	0	92,6
2821	Գրադարաններ	8	2	1	22 464 800	22 464 800	0	16 891 300	16 891 300	0	16 125 116	16 125 116	0	95,5
2823	Մշակույթի տներ, ակումբներ, կենտրոններ	8	2	3	19 856 400	19 856 400	0	15 071 400	15 071 400	0	13 987 129	13 987 129	0	92,8
2824	Այլ մշակութային կազմակերպություններ	8	2	4	17 999 700	17 999 700	0	14 749 500	14 749 500	0	13 158 689	13 158 689	0	89,2
2900	ԿՐԹՈՒԹՅՈՒՆ (տող2910+տող2920+տող2930+տող2940+տող2950+տող 2960+տող2970+տող2980)	9	0	0	431 382 900	431 382 900	0	308 983 400	308 983 400	0	277 772 786	277 772 786	0	89,9
2910	Նախադպրոցական և տարրական դաստիարակող կրթություն	9	1	0	309 596 100	309 596 100	0	218 942 600	218 942 600	0	199 500 725	199 500 725	0	91,1
2911	Նախադպրոցական կրթություն	9	1	1	309 596 100	309 596 100	0	218 942 600	218 942 600	0	199 500 725	199 500 725	0	91,1
2950	Ըստ մակարդակի չդասակարգվող կրթություն	9	5	0	121 786 800	121 786 800	0	90 040 800	90 040 800	0	78 272 061	78 272 061	0	86,9
2951	Արտադպրոցական դաստիարակություն	9	5	1	121 786 800	121 786 800	0	90 040 800	90 040 800	0	78 272 061	78 272 061	0	86,9
3000	ՍՈՑԻԱԼԱԿԱՆ ՊԼԱՇԻՎԱԿԱՆՈՒԹՅՈՒՆ (տող3010+տող3020+տող3030+տող3040+տող3050+տող 3060+տող3070+տող3080+տող3090)	10	0	0	12 380 000	12 380 000	0	10 004 000	10 004 000	0	7 612 840	7 612 840	0	76,1
3070	Սոցիալական հատուկ արտոնություններ (այլ դասերին չպատկանող)	10	7	0	12 380 000	12 380 000	0	10 004 000	10 004 000	0	7 612 840	7 612 840	0	76,1
3071	Սոցիալական հատուկ արտոնություններ (այլ դասերին չպատկանող)	10	7	1	12 380 000	12 380 000	0	10 004 000	10 004 000	0	7 612 840	7 612 840	0	76,1
3100	ՀԻՄՆԱԿԱՆ ԲԱՇՔԱԿԵՐՆ ԶԻԱՍՎՈՐ ՊԱՀՈՒՍՏԱԿԵՐՆ ՖՈՆԴԵՐ (տող3110)	11	0	0	4 719 100	4 719 100	0	1 200 200	1 200 200	0	0	0	0	0,0
3110	ՀՀ կառավարության և համայնքների սահմանափակ շնորհ	11	1	0	4 719 100	4 719 100	0	1 200 200	1 200 200	0	0	0	0	0,0
3112	ՀՀ համայնքների սահմանափակ շնորհ	11	1	2	4 719 100	4 719 100	0	1 200 200	1 200 200	0	0	0	0	0,0



**ՀՀ ֆինանսների նախարար, 204001, Արմավիր (Հոկտեմբերյան)  
Հաշվետվություն  
Համայնքի բյուջեի ծախսերի կատարման վերաբերյալ  
(02/01/18 - 30/09/18թ. ժամանակահատվածի համար)**

Տարի	Բյուջետային ծախսերի անունացանցի ստորաբաժանի անվանումները	Տարեկան ճշգրտված պլան			9 ամսվա ճշգրտված պլան			Փաստացի			
		Շրջաններ (* 10+ * 11)	Արդյունավետ բյուջե	Գնումներ բյուջե	Շրջաններ (* 10+ * 11)	Արդյունավետ բյուջե	Գնումներ բյուջե	Շրջաններ (* 10+ * 11)	Արդյունավետ բյուջե	Գնումներ բյուջե	%
4000	ԸՆԴՄԱՍԵՆԸ ՕԱՆՈՍԵՐ (տող4050+տող5000+տող 6000)	913 878 578	855 815 100	58 063 478	692 202 178	634 138 700	58 063 478	549 058 637	530 428 734	18 620 903	79,3
4050	Ա. ԸՔԱՍՏԻՆԿ ՕԱՆՈՍԵՐ (տող4100+տող4200+տող4300+տող4400+տող4500+ տող4600+տող4700)	855 815 100	855 815 100	0	634 138 700	634 138 700	0	530 428 734	530 428 734	0	83,6
4100	1.1 ԱՇԽԱՏԱՆՔԻ ՎԱՐՉԱՏՐՈՒԹՅՈՒՆ (տող4110+տող4120+տող4130)	171 946 500	171 946 500	X	125 714 000	125 714 000	X	116 639 056	116 639 056	X	92,8
4111	-Աշխատողների աշխատավարձեր և հավելավճարներ	104 946 500	164 946 500	X	124 214 000	124 214 000	X	116 259 056	116 259 056	X	93,6
4112	-Պարգևատրումներ, դրամական խրախուսումներ և հատուկ վճարներ	7 000 000	7 000 000	X	1 500 000	1 500 000	X	380 000	380 000	X	25,3
4200	1.2 ՕԱՆՈՍՅՈՒԹՅՈՒՆՆԵՐԻ ԵՎ ԱՊԴԱՆՔՆԵՐԻ ՉՆԵՐ ԲԵՐՈՒՄ (տող4210+տող4220+տող4230+տող4240+տող4250+տող 5000+տող4211+տող4212+տող4213+տող4214+տող4215+տող 4216+տող4217)	120 741 200	120 741 200	X	101 440 200	101 440 200	X	54 666 388	54 666 388	X	53,9
4210	-Ենթակարգիկ ծախսեր	26 557 700	26 557 700	X	20 427 700	20 427 700	X	7 432 431	7 432 431	X	36,4
4212	-Գումարակա ծախսեր	10 493 000	10 493 000	X	6 894 000	6 894 000	X	3 945 618	3 945 618	X	57,2
4213	-Գումարակա ծախսեր	9 192 300	9 192 300	X	8 653 900	8 653 900	X	973 250	973 250	X	11,2
4214	-Գումարակա ծախսեր	6 422 400	6 422 400	X	4 819 800	4 819 800	X	2 513 563	2 513 563	X	52,2
4215	-Ազատակազմակա ծախսեր	450 000	450 000	X	60 000	60 000	X	0	0	X	0,0
4220	ԳՈՐԾՈՒՂՈՒՄՆԵՐԻ ԵՎ ՇՐՋԱԳԱՅՈՒԹՅՈՒՆՆԵՐԻ ՕԱՆՈՍԵՐ (տող4221+տող4222+տող4223)	300 000	300 000	X	225 000	225 000	X	98 800	98 800	X	43,9
4221	-Արդյունավետ	300 000	300 000	X	225 000	225 000	X	98 800	98 800	X	43,9
4230	ՊԱՅՄԱՆԱԳՐԱԿԱՆ ԱՆՈՍՆԵՐԻ ՕԱՆՈՍՅՈՒԹՅՈՒՆՆԵՐԻ ՉՆԵՐ ԲԵՐՈՒՄ	8 824 600	8 824 600	X	8 092 700	8 092 700	X	5 378 849	5 378 849	X	66,5

151



4232	-Համակարգչային ծառայություններ	4232	624 000	624 000	X	468 000	468 000	X	435 200	435 200	X	435 200	435 200	X	93,0
4234	-Տեղակառավարական ծառայություններ	4234	1 373 600	1 373 600	X	797 700	797 700	X	69 999	69 999	X	69 999	69 999	X	8,8
4237	-Ներկայացուցչական ծախսեր	4237	2 200 000	2 200 000	X	2 200 000	2 200 000	X	1 150 000	1 150 000	X	1 150 000	1 150 000	X	52,3
4238	-Շնորհանոթ բնույթի այլ ծառայություններ	4239	4 627 000	4 627 000	X	4 627 000	4 627 000	X	3 723 650	3 723 650	X	3 723 650	3 723 650	X	80,5
4240	ԱՅԼ ՍԱՍԱԿՅԱՆՍԿԱԿԱՆ ՍԱՍԱԿՅԱՆԻ ԹՅՈՒՆՆԵՐԻ ԸՆԴՈՒՆՄԱՆ ԿԵՆՏՐՈՆ (տող 4241)	X	5 168 400	5 168 400	X	4 077 200	4 077 200	X	3 077 189	3 077 189	X	3 077 189	3 077 189	X	75,5
4241	-Մասնագիտական ծառայություններ	4241	5 168 400	5 168 400	X	4 077 200	4 077 200	X	3 077 189	3 077 189	X	3 077 189	3 077 189	X	75,5
4250	ԸՆԹԱՑՄԱԿ ՆՈՐՈՑՈՒՄ ԵՎ ՊԵՆՏՆԱՆՈՒՄ (ծառայություններ և նյութեր) (տող 4251+տող 4252)	X	30 401 500	30 401 500	X	30 401 500	30 401 500	X	6 762 583	6 762 583	X	6 762 583	6 762 583	X	22,2
4251	-Ընթերցման և կառուցման բնագավառի նյութեր և սպառաման	4251	30 255 500	30 255 500	X	30 255 500	30 255 500	X	6 616 583	6 616 583	X	6 616 583	6 616 583	X	21,9
4252	-Սերվիսների և սարքավորումների բնագավառի նյութեր և սպառաման	4252	146 000	146 000	X	146 000	146 000	X	146 000	146 000	X	146 000	146 000	X	100,0
4260	ՆՈՒՐԲԱՆ (տող 4261+տող 4262+տող 4263+տող 4264+տող 4265+տող 4266)	X	49 489 000	49 489 000	X	38 216 100	38 216 100	X	31 916 536	31 916 536	X	31 916 536	31 916 536	X	83,5
4261	-Գրասենյակային նյութեր և հագուստ	4261	4 020 000	4 020 000	X	3 015 000	3 015 000	X	2 137 946	2 137 946	X	2 137 946	2 137 946	X	70,9
4262	-Գյուղատնտեսական ապրանքներ	4262	200 000	200 000	X	200 000	200 000	X	200 000	200 000	X	200 000	200 000	X	100,0
4264	-Տրանսպորտային նյութեր	4264	40 685 000	40 685 000	X	31 142 100	31 142 100	X	26 942 290	26 942 290	X	26 942 290	26 942 290	X	86,5
4267	-Գեղարվեստի և հանրային սննդի նյութեր	4267	3 634 000	3 634 000	X	3 034 000	3 034 000	X	1 823 300	1 823 300	X	1 823 300	1 823 300	X	60,1
4268	-Հատուկ նպատակային այլ նյութեր	4269	950 000	950 000	X	825 000	825 000	X	813 000	813 000	X	813 000	813 000	X	98,5
4400	1.4 ՍՈՒՔՐՈՒՄԱՆԵՐ (տող 4410+տող 4420)	X	532 438 100	532 438 100	X	385 649 500	385 649 500	X	345 638 258	345 638 258	X	345 638 258	345 638 258	X	89,6
4410	ՍՈՒՔՐՈՒՄԱՆԵՐ ՊԵՏԱԿԱՆ (ՀԱՍՏԱՆՈՒՄԱՆ) ԿԱԶՄԱՆԵՐՊԻԹՅՈՒՆՆԵՐԸ (տող 4411+տող 4412)	X	532 438 100	532 438 100	X	385 649 500	385 649 500	X	345 638 258	345 638 258	X	345 638 258	345 638 258	X	89,6
4411	-Սուրբիլիաներ ու շրջանառական պետական (համայնքային) կազմակերպություններին	4511	532 438 100	532 438 100	X	385 649 500	385 649 500	X	345 638 258	345 638 258	X	345 638 258	345 638 258	X	89,6
4500	1.5 ԴՐԱՍՏԱՆՈՒՄԱՆԵՐ (տող 4510+տող 4520+տող 4530+տող 4540)		3 967 400	3 967 400	X	2 646 200	2 646 200	X	1 654 400	1 654 400	X	1 654 400	1 654 400	X	62,5
4530	ԸՆԹԱՑՄԱԿ ԴՐԱՍՏԱՆՈՒՄԱՆԵՐ ՊԵՏԱԿԱՆ ՀԱՏՎՈՒՄ ԱՅԼ ՍԱԿԱՐԴԱԿԱՆԵՐԸ (տող 4531+տող 4532+տող 4533)	X	3 967 400	3 967 400	X	2 646 200	2 646 200	X	1 654 400	1 654 400	X	1 654 400	1 654 400	X	62,5
4531	- Ընթացիկ դրամաշնորհներ պետական և համայնքների ու արհեստային կազմակերպություններին	4637	3 967 400	3 967 400	X	2 646 200	2 646 200	X	1 654 400	1 654 400	X	1 654 400	1 654 400	X	62,5
4600	1.6 ՍՈՒՔՐՈՒՄԱՆ ԿԱԶՄԱՆԵՐ ԵՎ ԿԵՆՏՐՈՆՆԵՐԸ (տող 4610+տող 4630+տող 4640)	X	11 312 800	11 312 800	X	8 688 600	8 688 600	X	5 707 440	5 707 440	X	5 707 440	5 707 440	X	65,7

16-



30	ԱՌՅԲԱԼԱԿԱԸ ՕՐԱՌՈՒԹՅԱՆ ԴՐԱՍԱԿԱԸ ԱՐՏԱԶԱՏՈՒԹՅԱՄԸ ՆՊԱՏՆԵՐ (ԲՅՈՒՋԵՐՑ) (տող4631+տող4632+տող4633+տող4634)	X	11 312 800	11 312 800	X	8 688 600	8 688 600	X	5 707 440	5 707 440	X	65,7
34	-Այլ նպատակներ բյուջեից	4729	11 312 800	11 312 800	X	8 688 600	8 688 600	X	5 707 440	5 707 440	X	65,7
00	1.7 ԱՅԼ ՕԱԽՄԵՐ	X	15 409 100	15 409 100	0	10 000 200	10 000 200	0	6 123 192	6 123 192	0	61,2
10	(տող4710+տող4720+տող4730+տող4740+տող4750+տող ԼՎԻՐԱՏՈՒԹՅՈՒՆՆԵՐ ՈՉ ԿԱՍԱԿԱՐԱԿԱԸ (ՀԱՍԱՐԿԱԿԱԸ) ԿԱԾԱԿԵՐՊՈՒԹՅՈՒՆՆԵՐՆ ԱՎԻՐՈՒՄԵՆՆԵՐ ԱՅԼ շահույթ չի նպաստող կազմակերպություններին	4819	5 090 000	5 090 000	X	4 690 000	4 690 000	X	4 240 000	4 240 000	X	90,4
20	ՀԱՐԿԵՐ, ԴԱՐՏԱԳՐՎՈՒՄ ԵՎ ՏՈՒՅՑԻՆԵՐ, ՈՐՈՒՄ ԳԱՌԱՎԱՐՄԱՆ ՏԱՐԵՐԸ ՄԱԿԱՐԴԱԿԱՆԵՐ ԿՈՂՄԻՑ ԿՐԻՍՏՈՒՄ ԵՆ ՄԻՍՅԱՆՆ ԿԱՏԱՆԱՅ	X	5 600 000	5 600 000	X	4 110 000	4 110 000	X	1 883 192	1 883 192	X	90,4
23	-Պարտադիր վճարներ	4823	5 600 000	5 600 000	X	4 110 000	4 110 000	X	1 883 192	1 883 192	X	45,8
70	ՊԱՀՈՒՄՏԱՅԻՆ ՄԱՌՈՅՆԱՆԵՐ (տող4771)	X	4 719 100	4 719 100	0	1 200 200	1 200 200	0	0	0	0	0,0
71	-Պահուստային միջոցներ	4891	4 719 100	4 719 100	0	1 200 200	1 200 200	0	0	0	0	0,0
30	Բ. ՈՉ ՅԲԱԼԱՍԿԱԸ ԱԿՏԻՎՆԵՐԻ ԳՕՈՎ ՕԱՐՈՒՄԵՐ (տող5100+տող5200+տող5300+տող5400)	X	66 063 478	X	66 063 478	65 768 478	X	65 768 478	25 000 367	X	25 000 367	38,0
30	1.1 ՀՆԱՆԱԿԱԸ ՄԱՌՈՅՆԱՆԵՐ (տող5110+տող5120+տող5130)	X	66 063 478	X	66 063 478	65 768 478	X	65 768 478	25 000 367	X	25 000 367	38,0
10	ԵՆՔԵՐ ԵՎ ԵՐԱՌՈՒԹՅՈՒՆՆԵՐ (տող5111+տող5112+տող5113)	X	55 168 478	X	55 168 478	54 873 478	X	54 873 478	15 837 367	X	15 837 367	28,9
2	- Եկեղեցի և շինությունների կառուցում	5112	11 585 000	X	11 585 000	11 290 000	X	11 290 000	320 000	X	320 000	2,8
3	- Եկեղեցի և շինությունների կապիտալ վերանորոգում	5113	43 583 478	X	43 583 478	43 583 478	X	43 583 478	15 517 367	X	15 517 367	35,6
0	ՄԵՔՆԱԼԱՆԵՐ ԵՎ ՕԱՐՔԱՎՈՐՈՒՄՆԵՐ (տող5121+տող5122+տող5123)	X	9 895 000	X	9 895 000	9 895 000	X	9 895 000	8 163 000	X	8 163 000	82,5
2	- Կարգավան սարքավորումներ	5122	4 585 000	X	4 585 000	4 585 000	X	4 585 000	3 908 000	X	3 908 000	85,2
3	- Այլ մեքենաներ և սարքավորումներ	5129	5 310 000	X	5 310 000	5 310 000	X	5 310 000	4 255 000	X	4 255 000	80,1
0	ԱՅԼ ՀԻՄՆԱԿԱԸ ՄԱՌՈՅՆԱՆԵՐ (տող 5131+տող 5132+տող 5133+ տող5134)	X	1 000 000	X	1 000 000	1 000 000	X	1 000 000	1 000 000	X	1 000 000	100,0
4	- Նախաբանիտագուտական ծախսեր	5134	1 000 000	X	1 000 000	1 000 000	X	1 000 000	1 000 000	X	1 000 000	100,0
0	Գ. ՈՉ ՅԲԱԼԱՍԿԱԸ ԱԿՏԻՎՆԵՐԻ ԻՐԱՅՈՒՄՆՑ ՄՈՒՏՔԵՐ (տող6100+տող6200+տող6300+տող6400)	X	-8 000 000	X	-8 000 000	-7 705 000	X	-7 705 000	-6 370 464	X	-6 370 464	82,7
0	ԶԱՐՏԱԳՐՎԱՑ ԱԿՏԻՎՆԵՐԻ ԻՐԱՅՈՒՄՆՑ ՄՈՒՏՔԵՐ	X	-8 000 000	X	-8 000 000	-7 705 000	X	-7 705 000	-6 370 464	X	-6 370 464	82,7
0	ՀՈՂԻ ԻՐԱՅՈՒՄՆՑ ՄՈՒՏՔԵՐ	8411	-8 000 000	X	-8 000 000	-7 705 000	X	-7 705 000	-6 370 464	X	-6 370 464	82,7

1/4



ՀՀ ֆինանսների նախարար, 204001, Արմավիր (Հոկտեմբերյան)

Հաշվետվություն

Համայնքի բյուջեի հավելուրդի կամ պակասուրդի (Դեֆիցիտի) կատարման վերաբերյալ  
(02/01/18 - 30/09/18թ. ժամանակահատվածի համար)

Տողի NN	Տարեկան ճշտված սղան			9 ամսվա ճշտված սղան			Փաստորդի		
	Շրջաններ (ս. 10+ ս 11)	այդ թվում վարչական բյուջե	ֆունդային բյուջե	Շրջաններ (ս. 10+ ս 11)	այդ թվում վարչական բյուջե	ֆունդային բյուջե	Շրջաններ (ս. 13+ ս 14)	այդ թվում վարչական բյուջե	ֆունդային բյուջե
1	6	7	8	6	7	8	9	10	11
7000 ԸՆԴԱՄԱՆԸ ՀԱՎԵԼՈՒՐԴԻ ԿԱՄ ՊԱԿԱՍՈՒՐԴԻ (ՊԱՐԱՍՈՒՐԴԻ)	-58 063 478	0	-58 063 478	-58 063 478	0	-58 063 478	62 636 694	81 266 597	-18 629 903

deficit + hatvac5	0	0	0	0	0	0	0	0	0
expend func - expend econom	0	0	0	0	0	0	0	0	0
reserve fond	0	0	0	0	0	0	0	0	0



**ՀՀ Ֆինանսների նախարար, 204001, Արմավիր (Հոկտեմբերյան) Հաշվետվություն**

**Համայնքի բյուջեի հավելուրդի օգտագործման ուղղությունների կամ պակասուրդի (Դեֆիցիտի) ֆինանսավորման աղբյուրների (02/01/18 - 30/09/18թ. ժամանակահատվածի համար)**

Տողի №	Ստեղծման համար	Տարեկան ճշտված սկսած				9 ամսվա ճշտված սկսած				Փոստային		
		Ընդամենը (ս. 10+ ս.11)	արդ բվում վարչական բյուջե	ֆոնդային բյուջե	Ընդամենը (ս. 10+ ս.11)	արդ բվում վարչական բյուջե	ֆոնդային բյուջե	Ընդամենը (ս. 13+ ս.14)	արդ բվում վարչական բյուջե	ֆոնդային բյուջե	Ընդամենը (ս. 13+ ս.14)	արդ բվում վարչական բյուջե
1	2	3	4	5	6	7	8	9	10	11	12	
8000	ՀՆԱՄԱՆՆԵՐ (տող 8100+տող 8300), (տող 7000 հավատարմ կշռով)	58 063 478	0	58 063 478	58 063 478	0	58 063 478	0	-62 636 694	-81 266 597	18 629 903	
8100	Ա. ՆԵՐՔԻՆ ԱՄՈՑԻՆԵՐ (տող 8110+տող 8160),(տող 8000-տող 8300)	58 063 478	0	58 063 478	58 063 478	0	58 063 478	0	-62 636 694	-81 266 597	18 629 903	
8160	2. ՖԻՆԱՆՍԱԿԱՆ ԱԿՏԻՎՆԵՐ (տող 8161+տող 8170+տող 8190+տող 8201+տող 8202+տող 8203)	58 063 478	0	58 063 478	58 063 478	0	58 063 478	0	-62 636 694	-81 266 597	18 629 903	
8190	2.3. Համայնքի բյուջեի միջոցների տարեկալի ազատ մնացորդ (տող 8191+տող 8196-տող 8193)	58 063 478	0	58 063 478	58 063 478	0	58 063 478	0	58 063 478	0	58 063 478	
8191	2.3.1. Համայնքի բյուջեի վարչական մասի միջոցների տարեկալի ազատ մնացորդ (տող 8194+տող 8195)	30 401 182	30 401 182	X	30 401 182	30 401 182	X	30 401 182	30 401 182	30 401 182	X	
8193	- ենթակա է ուղղման համայնքի բյուջեի ֆոնդային մաս (տող 8191 - տող 8192)	30 401 182	30 401 182	X	30 401 182	30 401 182	X	30 401 182	30 401 182	30 401 182	X	
8194	2.3.1.1. Համայնքի բյուջեի վարչական մասի տարեկալի ազատ մնացորդ՝ հաշվետու տարվա հունվարի 1-ի դրությամբ	30 401 182	30 401 182	X	30 401 182	30 401 182	X	30 401 182	30 401 182	30 401 182	X	
8196	2.3.2. Համայնքի բյուջեի ֆոնդային մասի միջոցների տարեկալի մնացորդ (տող 8197 + տող 8200)	58 063 478	0	58 063 478	58 063 478	0	58 063 478	0	58 063 478	0	58 063 478	
8197	- տանց վարչական մասի միջոցների տարեկալի ազատ մնացորդից ֆոնդային մաս մուտքագրման ենթակա գումարի (տող 8198+տող 8199)	27 662 296	X	27 662 296	27 662 296	X	27 662 296	X	27 662 296	X	27 662 296	
8198	Համայնքի բյուջեի ֆոնդային մասի տարեկալի ազատ մնացորդ՝ հաշվետու տարվա հունվարի 1-ի դրությամբ	27 662 296	X	27 662 296	27 662 296	X	27 662 296	X	27 662 296	X	27 662 296	
8200	- վարչական մասի միջոցների տարեկալի ազատ մնացորդից ֆոնդային մաս մուտքագրման ենթակա գումար (տող 8193)	30 401 182	X	30 401 182	30 401 182	X	30 401 182	X	30 401 182	X	30 401 182	
8203	2.6. Համայնքի բյուջեի հաշվում միջոցների մնացորդները հաշվետու ժամանակահատվածում (տող 8000- տող 8110 - տող 8161 - տող 8170- տող 8190- տող 8201- տող	0	0	0	0	0	0	0	-120 700 172	-81 266 597	-39 433 575	

19



ՏԵՂԵԿԱՏՎՈՒԹՅՈՒՆ

«Արմավիրի մարզի ք. Արմավիր համայնքում տարբեր ֆինանսավորման աղբյուրներով 2018թ. ընթացքում իրականացված/իրականացվող ծրագրերի կատարման ընթացքի մասին

2018թ. հունվարի 1-ից հոկտեմբերի 1-ն ընկած ժամանակահատված

h/h	Ծրագրի անվանումը	Պլանավորված գումարի չափը (հազ. դրամ)	Փաստացի ծախսը 01.10.2018թ. դրությամբ (հազ. դրամ)	Ծրագրի ֆինանսավորման աղբյուրը (պետական բյուջե, համայնքային բյուջե, մասնավոր ներդրող, վարչաչին միջոցներ, միջազգային և դրևոր կազմակերպություններ)	Ծրագրի սկիզբ (օր, ամիս, տարի)	Ծրագրի ավարտը (օր, ամիս, տարի)
1	2	3	4	5	6	7
1	Համայնքապետարանի վարչական սարքավորումների ձեռք բերում (բաժին01 խումբ 1 դաս 1)	2000,0	1655,0	համայնքի բյուջե		30,12,2018թ.
2	Թիվ 8 մանկապարտեզի շենքի ջեռուցման համակարգի կառուցման 5% (բաժին01 խումբ 6 դաս 1)	567,0	0,0	համայնքի բյուջե		30,12,2018թ.
	Խաղաղապարտեզի կառուցում (բաժին01 խումբ 6 դաս 1)	6090,3	0,0	համայնքի բյուջե		30,12,2018թ.
	լրացուցիկների կառուցման և տեղադրման աշխ. (բաժին01 խումբ 6 դաս 1)	4312,7	0,0	համայնքի բյուջե		30,12,2018թ.
	2017թ. կատարված աշխատանքների 5% (բաժին01 խումբ 6 դաս 1)	295,0	0,0	համայնքի բյուջե		30,12,2018թ.
	Թիվ 8 մանկապարտեզի շենքի ջեռուցման համակարգի կառուցման տեխ. հսկողություն (բաժին01 խումբ 6 դաս 1)	320,0	320,0	համայնքի բյուջե		30,12,2018թ.
	Թիվ 8 մանկապարտեզի շենքի կապիտալ վերանորոգում (բաժին01 խումբ 6 դաս 1)	12397,0	5079,2	համայնքի բյուջե		30,12,2018թ.
	Թիվ 4 մանկապարտեզի շենքի կապիտալ վերանորոգում (բաժին01 խումբ 6 դաս 1)	16104,8	0,0	համայնքի բյուջե		30,12,2018թ.
	Թիվ 3 մանկապարտեզի շենքի կապիտալ վերանորոգում (բաժին01 խումբ 6 դաս 1)	4635,7	0,0	համայնքի բյուջե		30,12,2018թ.
	վարչական սարքավորումների (թիվ 8 մանկապարտեզի գազի էլ. հաշվիչ) ձեռք բերում (բաժին01 խումբ 6 դաս 1)	485,0	485,0	համայնքի բյուջե		30,12,2018թ.
	Նախագծահետազոտական ծախսեր(բաժին01 խումբ 6 դաս 1)	1000,0	1000,0	համայնքի բյուջե		30,12,2018թ.
	աղբարկղների ձեռք բերում (բաժին05 խումբ 1 դաս 1)	5310,0	4255,0	համայնքի բյուջե		30,12,2018թ.
	Բարեկարգում տնօրրսռոջյա վարչական սարքավորումների ձեռք բերում (բաժին06 խումբ 6 դաս 1)	2100,0	1768,0	համայնքի բյուջե		30,12,2018թ.
	Բարեկարգում տնօրինության վարչական շենքի կապիտալ մեղամորոգում (բաժին06 խումբ 6 դաս 1)	10446,0	10438,2	համայնքի բյուջե		30,12,2018թ.
	<b>ԸՆԴԱՄԵՆԸ</b>	<b>66063,5</b>	<b>25000,4</b>			

- 20 -